

# 江苏省 91job 智慧就业平台 (单位中心) 操作手册

江苏省高校招生就业指导服务中心

2021 年 8 月

## 目 录

智慧就业平台（单位中心）系统介绍 .....	3
智慧就业平台（单位中心）业务操作 .....	3
一、 单位注册 .....	3
二、 登录学校分站 .....	7
三、 开设子账号 .....	8
四、 单位中心首页 .....	10
五、 发布招聘职位 .....	11
六、 管理招聘职位 .....	12
七、 发布招聘公告 .....	14
八、 管理招聘公告 .....	15
九、 预定招聘会展位 .....	16
十、 我预定的展位 .....	19
十一、 申请宣讲会 .....	19
十二、 宣讲会管理 .....	21
十三、 处理学生简历 .....	21
十四、 签约授权 .....	22
十五、 发送签约邀请 .....	23
十六、 签约解约管理 .....	25

## 智慧就业平台（单位中心）系统介绍

91job 智慧就业平台，为“1+N”的主站+分站模式，覆盖全省 160 余所高校，给全省高校毕业生、用人单位、各院校，以及省就业管理部门搭建一个互动交流和选择的平台。

用人单位在江苏省 160 余所高校的招聘、签约工作，均可在本平台完成，包括单位注册、开设单位子账号、发布招聘岗位、发布招聘公告、预订招聘会展位、申请专场宣讲会、处理学生简历、邀请学生面试、网上签约等校招相关事务。

## 智慧就业平台（单位中心）业务操作

### 一、单位注册

通过 [www.91job.org.cn](http://www.91job.org.cn) 地址打开 91job 智慧就业平台的网站。



点击“企业登录”，进入企业登录页面。



点击“立即注册”，进入企业注册页面。

### 企业注册

1注册账号

2完善单位信息，提交注册材料

3申请入驻站点

4等待站点审核

是否开启同步网盘：☐

下载《单位注册授权委托书》

\* 授权委托书：

+

单击上传照片

\* 单位名称：

\* 统一社会信用代码：

\* 主要联系人手机号：

发送验证码

\* 手机验证码：

123456

\* 主要联系人姓名：

\* 主要联系人电话：

\* 主要联系人邮箱：

\* 密码：

\* 确认密码：

☐ 我已阅读同意《91JOB用户服务协议》

已有账号？

马上登陆

下一步

在注册页面按要求填写相关信息，注意：填写的主要联系人手机号即为本单位管理员的登录账号。

如果不需要同时开通网签功能（仅用于招聘工作），则下载《单位注册授权委托书》，填写并盖章后上传。注意：以后需要网签时，仍然可以申请开通网签功能。

如果需要同时开通网签功能，则选择“是否同步开启网签”为开，如下图，下载《单位注册和网上签约授权委托书》，填写并盖章后上传。



\* 是否开启同步网签： ☒ 是

[下载《单位注册和网上签约授权委托书》](#)

\* 授权委托书：

+

单击上传照片

注册完成后，进入“单位信息维护”页面。



网站首页

单位首页

账号管理

当前位置: 账号管理-单位信息维护

提示: 关键信息(单位名称、统一社会信用代码、证书有效期、证件照片)修改后,需要重新审核。如无资料更新,请勿点击提交按钮

#### 单位基本信息

*单位名称:	方正软件股份有限公司	*统一社会信用代码:	91330100712534406H		
*单位性质:	其他企业	*单位行业:	采矿业/石油和天然气开采	*单位规模:	301-1000人
*单位所在地:	浙江省/杭州市/西湖区	单位地址:	单位地址单位地址单位地址单位地址		
*单位邮编:	215542	单位网址:	www.zfsoft.com		
*单位法人代表:	单位人	*成立日期:	2020-07-01	*注册资本:	5000 人民币
单位属于: <input type="checkbox"/> 国防军工 <input checked="" type="checkbox"/> 世界500强 <input checked="" type="checkbox"/> 上市公司					

#### 联系人信息

*联系人:	张三	公开	*手机号:	13112345678
*简历接收邮箱:	3245_lakjsdf@163.com	公开	*联系电话:	05711254541 公开

#### 单位简介

*证件照片:	<div>营业执照</div> <div>单击上传照片</div>
要求: 文件大小不超过5M, 格式为: jpg、jpeg、png、bmp、gif	
*证件有效期:	长期有效
*单位logo:	<div></div>
要求: 文件大小不超过5M, 格式为: jpg、jpeg、png、bmp、gif	
*单位简介:	<div>B I T F</div> <p>方正软件股份有限公司(以下简称“方正公司”)成立于1999年1月,注册资金5170万元,是一家专业从事高校教育信息化领域咨询、规划、建设和服务的软件企业和高新技术企业。公司现有员工400余人,在全国30个省、市、自治区设立了子公司、分公司、办事处与服务机构,在杭州总部设有研发中心。拥有完善的营销服务体系。</p> <p>方正公司产品线全面,覆盖了基础平台、教学管理与服务、学生管理与服务、电子校务、数字资源等高校的全部业务。并提出了教学一体化、学生一体化、办公一体化、资源一体化等解决方案理念。</p>
*单位标签:	<input checked="" type="checkbox"/> 环境好 <input checked="" type="checkbox"/> 年终奖 <input type="checkbox"/> 五险一金 <input type="checkbox"/> 双休 <input type="checkbox"/> 加班费 <input type="checkbox"/> 朝九晚五 <input type="checkbox"/> 交通方便 <input type="checkbox"/> 包食宿 <input type="checkbox"/> 管理规范 <input type="checkbox"/> 有提成 <input type="checkbox"/> 全勤奖 <input type="checkbox"/> 专车接送 <input type="checkbox"/> 晋升快
备注:	<div></div>

提交

完善单位信息后,点击“提交”按钮。第一次提交单位信息时,系统会自动打开“登录学校分站”页面(以后可以在单位中心的右上角找到它)。

## 二、登录学校分站

登录单位中心后，点击右上角“登录学校分站”。



“登录学校分站”页面，分为已入驻和未入驻两个页签。

- 已入驻：显示用人单位申请入驻且学校审核通过的站点。
- 未入驻：显示用人单位申请入驻待学校审核，以及未申请入驻的站点。

用人单位在未入驻页面对想要进校招聘的学校进行“申请入驻”操作，也可以在查询条件中输入关键字搜索学校。



“申请入驻分站”页面，选择单位标记（不是每个学校都有），

点击“申请入校招聘”后，等待学校审核。只有审核通过后，才可在该站点发布招聘信息。**注意：网签功能不受学校分站入驻审核限制，只要签约授权经省级审核通过，即可签约全省高校毕业生。**

用人单位在已入驻页面，可以“打开网站”进入学校就业服务网，也可以“一键登录”进入学校的单位中心。



### 三、开设子账号

如果用人单位想开设多个子账号，用于招聘和签约工作，则在单位中心找到“账号管理->开设子账号”，点击后进入子账号管理页面。





点击“开设子账号”按钮，进入增加新账号页面。



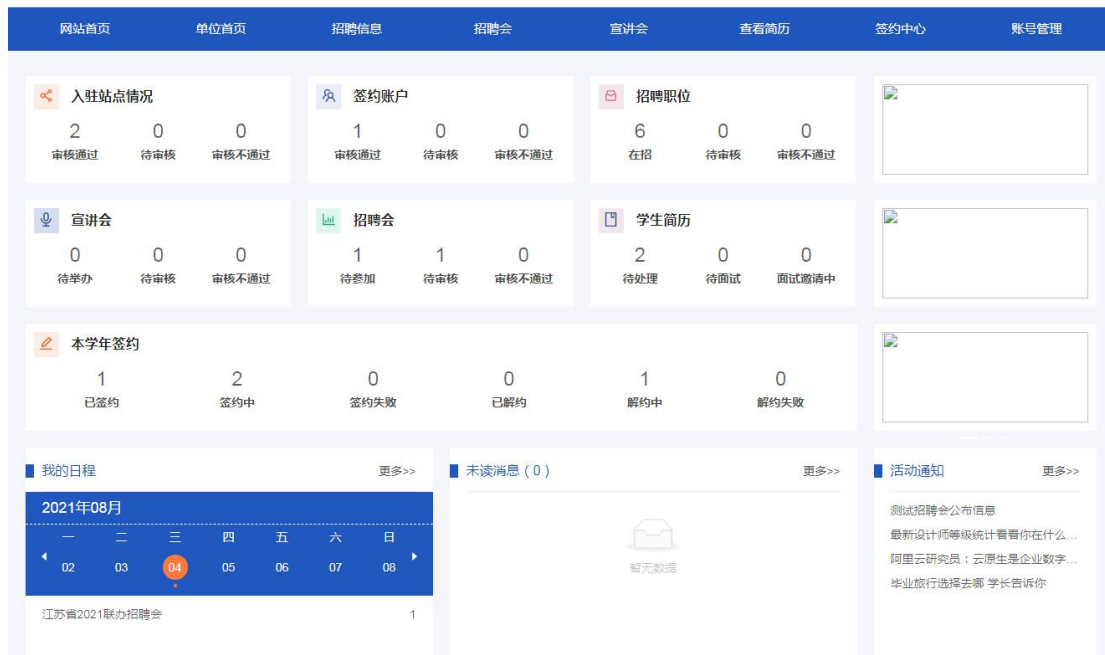
填写账号相关信息后，点击“确定”按钮，即账号开通成功。

**注意：**（1）填写的手机号码即为登录账号，该账号首次登录需用**手机验证码登录**。（2）所属角色默认只有单位管理员一种，如果单位要分多种角色，则在“账号管理->角色管理”中进行增加角色、功能授权、分配用户等相关操作。



#### 四、单位中心首页

单位用户登录成功后，进入单位中心首页，用户可以看到关于本单位的总体招聘签约情况，包括：入驻站点情况、签约账户、招聘职位、宣讲会、招聘会、学生简历、本学年签约、我的日程、站内消息、活动通知等内容。



## 五、发布招聘职位

如果用人单位需要发布招聘职位到 91job 智慧就业平台，则在单位中心找到“招聘信息->发布招聘职位”，点击进入发布职位页面。

网站首页单位首页招聘信息招聘会宣讲会查看简历签约中心账号管理

当前位置：发布招聘职位发布招聘职位管理招聘职位发布招聘公告管理招聘公告

发布招聘公告等待发布站点审核

发布站点：

\*职位名称：

\*职位类别：

\*工作地点：

\*预计税前年薪（万元）：

\*招聘人数：

\*学历要求：

\*需求专业：

工作性质：

外语要求：

职位失效时间：

\*职位描述：

\*职位标签：

\*意向学生标签：

\*联系人：

\*简历接收邮箱：

\*联系电话：

提交

按要求填写相关职位信息，提交成功后，等待所选发布站点的审核，审核通过后会显示到相应站点网站上。**注意：发布站点的可选项为所有入驻成功的站点，其中主站不需要选择，只要主站入驻成功就会默认发布（也需等待主站审核）。**

## 六、管理招聘职位

查看所有已提交的招聘职位，请点击“招聘信息->管理招聘职位”。



网站首页 单位首页 招聘信息 招聘会 宣讲会 查看简历 签约中心 账号管理

当前位置: 发布招聘职位-招聘职位管理

请输入关键字

全部 发布中 已失效

增加职位 推送分站

发布招聘职位  
管理招聘职位  
发布招聘公告  
管理招聘公告

<input type="checkbox"/>	职位名称	工作地点	学历要求	招聘人数	提交时间	审核状态	点击量	简历数	操作
<input type="checkbox"/>	测试工程师	河北省唐山市路南区	本科	3	2021-07-13 02:35:10	查看审核状态	22	1	编辑 失效 设为模板
<input type="checkbox"/>	java开发	河北省唐山市路南区	本科	3	2021-07-13 02:35:47	查看审核状态	24	2	编辑 失效 设为模板
<input type="checkbox"/>	售前工程师	河北省秦皇岛市海港区	本科	5	2021-07-14 15:47:20	查看审核状态	3	0	编辑 失效 设为模板
<input type="checkbox"/>	售前工程师	河北省秦皇岛市海港区	本科	5	2021-07-14 15:47:29	查看审核状态	4	1	编辑 失效 设为模板
<input type="checkbox"/>	测试工程师	河北省唐山市路南区	本科	3	2021-07-14 18:19:37	查看审核状态	3	0	编辑 失效 设为模板
<input type="checkbox"/>	测试招聘职位	河北省秦皇岛市	专科	3	2021-07-23 13:59:23	查看审核状态	0	0	编辑 失效 设为模板

共6条 < 1 > 10 条/页

查看各职位在各站点的审核情况,请在列表中点击“查看审核状态”,本页面可以看到这个职位在所选发布站点的审核状态及审核意见。

查看审核状态

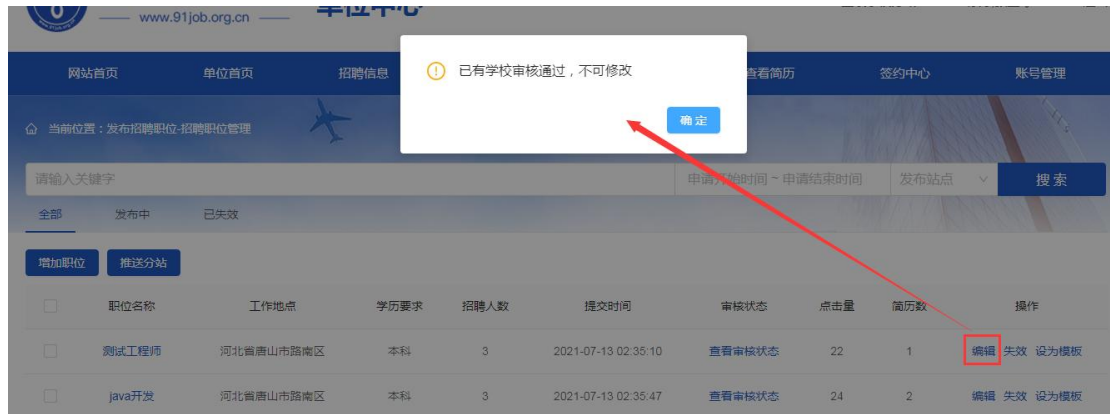
发布站点	审核状态	审核意见
教育厅就业信息网	通过	
江苏大学就业信息网	不通过	本校没有该岗位所招专业

查看审核状态

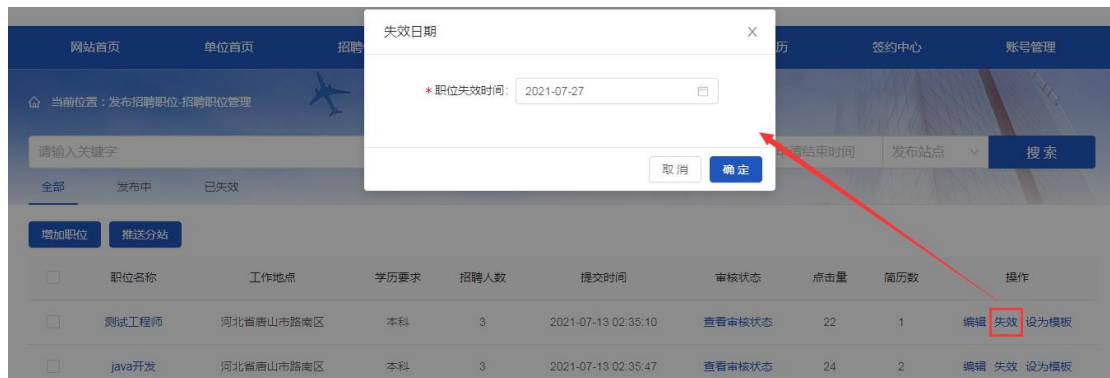
<input type="checkbox"/>	职位名称	工作地点	学历要求	招聘人数	提交时间	审核状态	点击量	简历数	操作
<input type="checkbox"/>	测试工程师	河北省唐山市路南区	本科	3	2021-07-13 02:35:10	查看审核状态	22	1	编辑 失效 设为模板
<input type="checkbox"/>	java开发	河北省唐山市路南区	本科	3	2021-07-13 02:35:47	查看审核状态	24	2	编辑 失效 设为模板
<input type="checkbox"/>	售前工程师	河北省秦皇岛市海港区	本科	5	2021-07-14 15:47:20	查看审核状态	3	0	编辑 失效 设为模板
<input type="checkbox"/>	售前工程师	河北省秦皇岛市海港区	本科	5	2021-07-14 15:47:29	查看审核状态	4	1	编辑 失效 设为模板
<input type="checkbox"/>	测试工程师	河北省唐山市路南区	本科	3	2021-07-14 18:19:37	查看审核状态	3	0	编辑 失效 设为模板
<input type="checkbox"/>	测试招聘职位	河北省秦皇岛市	专科	3	2021-07-23 13:59:23	查看审核状态	0	0	编辑 失效 设为模板

推送分站: 列表中选择一条或多条职位, 点击“推送分站”, 可以增加所选职位的发布站点, 同样需要等待这些站点的审核。

编辑: 修改招聘职位的相关信息。注意: 只有该职位没有站点审核通过时, 才允许修改, 否则提示如下:



失效：编辑职位失效时间，默认当前日期，可改。意思是该职位招聘截止到这个日期，相关发布站点不再显示（如 2021-7-27 失效，那么 27 日及之后就不再显示）。



设为模板：复制这个职位的信息进行新职位的发布，目的是为了减少用户重复输入的工作量。

## 七、发布招聘公告

如果用人单位需要发布招聘公告到 91job 智慧就业平台，则在单位中心找到“招聘信息->发布招聘公告”，点击进入发布公告页面。

91JOB智慧就业

www.91job.org.cn

单位中心

登录学校分站

你好,张三

退出

网站首页

单位首页

招聘信息

招聘会

宣讲会

查看简历

签约中心

账号管理

当前位置：发布招聘公告

发布招聘职位

管理招聘职位

发布招聘公告

管理招聘公告

单位发布

等待发布站点审核

发布站点：

\* 招聘公告标题：

\* 工作城市：

招聘公告详情：

B I T F 插入 链接 全屏 打印

请输入正文

上传附件：

按要求填写相关公告信息，提交成功后，等待所选发布站点的审核，审核通过后才会显示到相应站点网站上。注意：发布站点的可选项为所有入驻成功的站点，其中主站不需要选择，只要主站入驻成功就会默认发布（也需等待主站审核）。

**注意：建议使用发布招聘职位的功能，尽量少用招聘公告。因为招聘公告只能发布信息，不能在线接收学生简历。**

## 八、管理招聘公告

查看所有已提交的招聘公告，请点击“招聘信息->管理招聘公告”。





[网站首页](#)[单位首页](#)[招聘信息](#)[招聘会](#)[宣讲会](#)[查看简历](#)[签约中心](#)[账号管理](#)

当前位置:发布招聘信息-招聘公告管理

请输入关键字

发布公告

推送分站

发布招聘职位

管理招聘职位

发布招聘公告

管理招聘公告

申请开始时间 ~ 申请结束时间

发布站点

搜索

<input type="checkbox"/>	公告标题	申请时间	审核状态	点击量	操作
<input type="checkbox"/>	副文本编辑器测试	2021-07-23 09:55:53	<a href="#">查看审核状态</a>	0	<a href="#">编辑</a>
<input type="checkbox"/>	招聘公告pdf多页	2021-07-15 09:28:22	<a href="#">查看审核状态</a>	32	<a href="#">编辑</a>
<input type="checkbox"/>	招聘公告标题	2021-07-14 15:54:57	<a href="#">查看审核状态</a>	3	<a href="#">编辑</a>
<input type="checkbox"/>	校招简章	2021-07-14 15:53:00	<a href="#">查看审核状态</a>	4	<a href="#">编辑</a>
<input type="checkbox"/>	长葛市第三实验高级中学2021年招聘公告	2021-07-14 03:20:59	<a href="#">查看审核状态</a>	1	<a href="#">编辑</a>

查看各公告在各站点的审核情况，请在列表中点击“查看审核状态”，本页面可以看到这个公告在所选发布站点的审核状态及审核意见。

推送分站：列表中选择一条或多条公告，点击“推送分站”，可以增加所选公告的发布站点，同样需要等待这些站点的审核。

编辑：修改招聘公告的相关信息。注意：只有该公告没有站点审核通过时，才允许修改。

## 九、预定招聘会展位

单位中心选择“招聘会->预定展位”，可以查看所有可预订的招聘会。



网站首页 单位首页 招聘信息 招聘会 宣讲会 查看简历 签约中心 账号管理

当前位置: 招聘会-预定展位

请输入关键字

开始时间 ~ 结束时间 举办城市 搜索

预定展位 我的预定

南航秋季招聘会第一场

举办地点: 体育馆

举办时间: 2021-07-07

联系方式: 李同学 15245856521

预订时间: 2021-07-07 00:00:00 至 2021-07-31 00:00:00

剩余展位: 20

07-07 2021 预定展位

江苏大学2021年网络招聘会

举办地点: 网络招聘会, 在线投递简历

举办时间: 2021-07-30

联系方式: 李老师 0522-47878544

预订时间: 2021-07-14 09:00:00 至 2021-07-29 16:00:00

剩余展位: 200

07-30 2021 预定展位

点击某场招聘会的“预定展位”按钮, 进入招聘会展位列表页面, 可以看到这场招聘会的所有展位及相关预定单位。如果有多个会场, 可以点击展位列表上方的分会场进行切换。

网站首页 单位首页 招聘信息 招聘会 宣讲会 查看简历 签约中心 账号管理

当前位置: 招聘会 招聘会展位列表

招聘会信息

招聘会名称: 江苏大学2021年网络招聘会 举办时间: 2021-07-30 10:30:00 预订时间: 2021-07-14 09:00:00

举办地点: 网络招聘会, 在线投递简历 主办单位: 暂无 承办单位: 暂无

剩余展位数: 200/200 收费标准(元/展位): 暂无 联系方式: 李老师 0522-47878544

展位列表 查看展位图

● 请按照分区谨慎选择展位, 如选择错误的参会申请将会被拒绝。 展位区域 ( 剩余展位 / 合计展位 )

苏州专场(100/100) 无锡专场(100/100)

展位号	状态	单位名称	职位信息	操作
001	空闲			预订
002	空闲			预订
003	空闲			预订
004	空闲			预订

选择展位号后, 点击“预订”按钮, 进入招聘会预定报名页面。

当前位置:招聘会-预定展位

1

申请展位

2

确认发票信息

3

填报进校人员

招聘会信息

招聘会名称:江苏大学2021年网络招聘会

举办时间:2021-07-30 10:30:00

预订时间:2021-07-14 09:00:00

举办地点:网络招聘会,在线投递简历

主办单位:暂无

承办单位:暂无

剩余展位数:200/200

收费标准(元/展位):暂无

联系方式:李老师 0522-47878544

单位报名信息

单位名称:正方软件股份有限公司

预订展位数:1

费用:0元(先支付再审核)

展位号:001(单位申请时选展)

备注:

相关职位信息

选择招聘职位

需求职位数:

需求人数:

职位名称	工作地点	学历要求	招聘人数	薪资	职位失效日期	审核状态	操作
------	------	------	------	----	--------	------	----

联系人信息

选择常用联系人

\*联系人:张三

公开

\*手机号:13112345678

仅内部联系用

\*简历接收邮箱:123123@123.com

公开

\*联系电话:16547845223

公开

提交

填写相关招聘职位和参会人员信息后,提交报名表,等待站点审核。注意:可选的招聘职位为发布过且未失效的职位。

选择招聘职位

☐

职位名称

工作地点

学历要求

招聘人数

薪资

职位失效日期

审核状态

☐

java开发

河北省唐山市路南区

本科

3

8

2021-09-18

不通过

☐

测试工程师

河北省唐山市路南区

本科

3

8

2021-09-18

通过

☐

测试工程师

河北省唐山市路南区

本科

3

8

2021-09-18

通过

单位报名信息

单位名称:正方软件股份有限公司

预订展位数:1

费用:0元(先支付再审核)

展位号:001(单位申请时选展)

备注:

相关职位信息

选择招聘职位

需求职位数:

需求人数:

职位名称	工作地点	学历要求	招聘人数	薪资	职位失效日期	审核状态	操作
------	------	------	------	----	--------	------	----

## 十、我预定的展位

查看所有已报名的招聘会展位，请点击“招聘会->我的预定”。

91JOB智慧就业 单位中心

登录学校分站 你好,张三Q 退出

网站首页 单位首页 招聘信息 招聘会 宣讲会 查看简历 签约中心 账号管理

当前位置: 招聘会-我的预订

请输入关键字

预定展位

我的预定

开始时间 ~ 结束时间 举办城市 搜索

07-21 2021 江苏大学2021年秋季招聘会

举办地点: 暂无

举办时间: 2021-07-21 09:30:00—2021-07-21 17:00:00

主办单位: 江苏大学 承办单位: 东南大学

联系方式: 张老师 0522-85151245

展位号: 001 审核状态: 待审核 费用: 500

查看 取消预订

08-04 2021 江苏省2021年联合招聘会

举办地点: 暂无

举办时间: 2021-08-04 08:00:00—2021-08-04 18:00:00

主办单位: 暂无 承办单位: 暂无

联系方式: 王老师 056785445554

展位号: 暂无 审核状态: 通过 费用: 500

编辑 查看 选展 上传缴费凭证

共2条 < 1 > 10条/页

编辑：未举办的招聘会报名记录，允许修改。

取消预订：待审核的报名记录，允许取消预订。

选展：针对审核后选展的招聘会，在报名记录审核通过后，允许选展。点击“选展”按钮，进入招聘会展位列表，选择某个展位号预订即可。

上传缴费凭证：根据收费标准和缴费要求（单位预订时支付，或审核通过后支付），线下完成支付后，将缴费凭证上传到系统，供主办单位核账用。

## 十一、申请宣讲会

如果用人单位需要进校举办专场宣讲会，则点击“宣讲会->申请

宣讲会”。



选择“举办学校”，点击“下一步”，进入宣讲会申请页面。注意：举办学校的可选范围为已入驻成功的学校。

当前位置: 单位中心-申请专场宣讲会

① 申请宣讲会场地      ② 申请笔试面试场地      ③ 确认发票信息      ④ 填报进校人员

宣讲会基本信息

\* 宣讲类别: ☐ 空中宣讲会 ☒ 线下宣讲会      \* 宣讲会名称:

\* 举办学校:       校区:       \* 宣讲对象: ☐ 实习 ☐ 全职

\* 举办场地:

学生报名人数限制:       场地费用:

\* 举办日期:       时间段:

备注:

招聘公告(简章):

[相关职位信息](#)
[选择招聘职位](#)

需求职位数: 
需求人数:

职位名称	工作地点	学历要求	招聘人数	薪资	职位失效日期	审核状态	操作
 暂无数据							

[联系人信息](#)
[选择常用联系人](#)

\* 联系人: 

公开

\* 手机号码: 

仅内部联系用

\* 简历接收邮箱: 

公开

\* 联系电话: 

公开

提交

填写宣讲会报名信息，提交成功后，等待学校站点审核。

## 十二、宣讲会管理

查看所有已申请的宣讲会，请点击“宣讲会->宣讲会管理”。



**91JOB智慧就业**  
[www.91job.org.cn](http://www.91job.org.cn)

单位中心

[登录学校分站](#)
[你好,张三](#)
[退出](#)

[网站首页](#)
[单位首页](#)
[招聘信息](#)
[招聘会](#)
[宣讲会](#)
[查看简历](#)
[签约中心](#)
[账号管理](#)

当前位置: 单位中心-宣讲会管理

[宣讲会管理](#)

[申请宣讲会](#)

~ 

搜索

申请

宣讲会名称	举办学校	举办地址	举办时间	学生助理	学生助理电话	审核状态	场地费用	操作
2021年华为校招宣讲会	江苏大学	第二报告厅	2021-07-17	学生助理	0522-85125125	审核通过	1000	<a href="#">编辑</a> <a href="#">参会凭证</a>

共1条

<

1

>

10 条/页

编辑：修改宣讲会信息，其中待审核的记录允许修改宣讲会时间和场地，审核通过的记录不允许修改宣讲会时间和场地。其他如招聘简章、职位等信息都允许修改。

## 十三、处理学生简历

查到学生投递的简历，请点击“查看简历->收到的简历”。本功

能分为：待处理、有意向、面试邀请中、待面试、拟录用、其他等页签，可以查看各状态下的简历。



点击“邀请面试”，向学生发送面试邀请函，待学生接受后，进入待面试列表。



拟录用：拟录用的学生会自动进入邀请签约列表。

## 十四、签约授权

如果用人单位需要在本平台进行网上签约，则先进行签约授权申

请，点击“签约中心->签约授权”，提交授权委托书、实名认证等相关材料后，待主站审核。审核通过后，才可使用相关签约功能。



91JOB智慧就业

www.91job.org.cn

单位中心

登录学校分站

你好,张三Q

退出

网站首页

单位首页

招聘信息

招聘会

宣讲会

查看简历

签约中心

账号管理

当前位置：单位中心 签约授权

签约授权

户档信息管理

申请电子章

发送签约邀请

签约解约管理

单位提交签约授权

等待主站审核

签约授权信息

请如实填写授权信息，并加盖单位公章，公章须与注册单位名称一致。上传图片要求文件大小不超过5M，格式为：jpg、jpeg、png、bmp、gif

\* 授权委托书:



\* 授权有效期:

2023-07-30

授权人姓名:

张三

\* 实名认证方式:

☐ 人脸核身

☒ 上传手持证件照

\* 被授权人证件号码:

330212198512015101

\* 手持证件照:



请上传本人手持证件照。上传图片要求文件大小不超过5M，格式为：jpg、jpeg、png、bmp、gif

\* 签约信息接收手机:

13112345678

修改

\* 签约信息接收邮箱:

123123@123.com

修改

提交

## 十五、发送签约邀请

待签约授权审核通过后，用人单位可以向拟录用学生发送签约邀请，点击“签约中心->发送签约邀请”进入。



发送签约邀请

邀约名单：王尔博

### 签约信息

\* 职位类别： \* 拟聘用职位： \* 应约截止时间：

\* 试用期(天)： \* 试用起薪(万元/年)： \* 转正起薪(万元/年)：

\* 报到地点： \* 报到期限： \* 实际工作地点：

\* 签约联系人： \* 联系人电话： 联系人手机：

\* 联系人邮箱： \* 报到要求：☐ 报到证 ☐ 毕业证 ☐ 学位证书 ☐ 学历认证报告

其他约定：

### 档案信息

选择户档信息

\* 档案接收： \* 档案转寄单位：

\* 档案转寄地址： \* 档案转寄邮编：

\* 档案转寄联系人： \* 档案转寄联系电话：

### 报到证信息

\* 报到证迁往单位： \* 迁往单位所在地：



户口信息

\*户口接收: 接收

\*户口接收地址: 户口接收地址户口接收地址户口接收地址

取消 确定

填写签约信息和档案报到证信息后，点击“确定”完成签约邀请，等待学生应约。

注意：

（1）如果“加入列表”时提示“该学生不能进行网签”，可能是学生的可网签标记不对，需联系学校老师修改。

91JOB智慧就业 单位中心

www.91job.org.cn

登录学校分站 你好,张三Q 退出

网站首页 单位首页 招聘信息 查看简历 签约中心 账号管理

当前位置: 签约中心-发送签约邀请

① 搜索学生 ② 加入列表 ③ 发送邀约 ④ 学生应约 ⑤ 学校(学院)审核 ⑥ 单位盖章, 签约完成

搜索学生

江苏大学 2022 王尔德 450326198903210018 搜索

姓名: 王尔德 学校: 江苏大学 毕业年份: 2022 学院: 法学院 学历: 本科 专业: 监狱学

邀约学生列表

下载导入模板 导入拟签约学生 批量邀约 移出列表

加入列表

## 十六、签约解约管理

查看所有签约、解约的信息，请点击“签约中心->签约解约管理”进入，本功能分为：签约中、已签约、签约失败、解约中、已解约、解约失败等页签，可以查看各学生的签约和解约进展。



网站首页

单位首页

招聘信息

招聘会

宣讲会

查看简历

签约中心

账号管理

当前位置: 签约中心-签约解约管理

请输入关键字

邀约开始时间 ~ 邀约结束时间

请选择毕业年份

请选择

搜索

签约中

已签约

签约失败

解约中

已解约

解约失败

序号	姓名	学校	学历	专业	毕业年份	最新状态	最新操作时间	操作
1						学校审核通过等待单位盖章	2021-07-13 06:23:43	上传协议书 查看详情 下载协议书
2	幸福空间	江苏大学	本科	作物生产技术	2022	等待学生应约		查看详情 修改邀约

共2条

<

1

>

10 条/页

签约授权

户档信息管理

申请电子章

发送签约邀请

签约解约管理

操作